

Lefthand Cowbell Grooves

Workout für Lefthand Lead

Für dieses Workout brauchst du auf der linken Seite deines Drumsets eine Cowbell, um die hier notierten Cowbell-Patterns mit der linken Hand zu spielen.

Nutze die rechte Hand um einen Groove mit Hi-Hat und Snare in Achtelnoten zu spielen.

Siehe Ostinato 1 und 2. (Hier als Beat mit einfacher Bass Drum als Downbeat notiert)

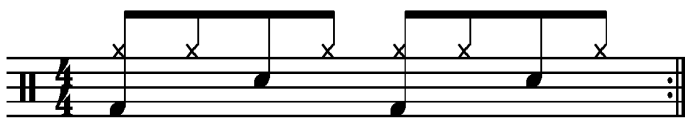
Als Variation wird im Ostinato 2 die Hi-Hat auf Zählzeit „1+“ und „3+“ geöffnet und auf dem Backbeat wieder geschlossen. (Charly Watts Effekt)

Verändere und Variiere die Bass Drum Figuren beliebig zu anderen, einfachen Grooves.

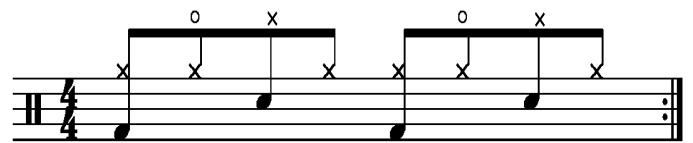
(Beispiel: Four on the Floor, Amsterdam, Rolling Stone,...usw...)

Ostinato für die rechte Hand mit Hi-Hat und Snare

1)




2)

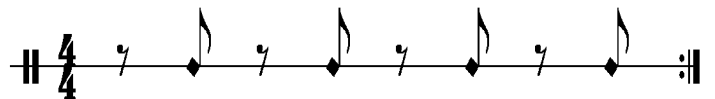


Cowbell Patterns für linke Hand

A)



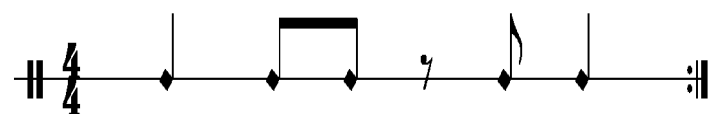
B)



C)



D)



E)

